

## LE DEVENIR DES DIPLÔMÉS DE MASTER UVSQ 2019-2020

*Enquête menée auprès de la promotion des diplômés 2020, 30 mois après l'obtention du diplôme. Ces données sont représentatives de la situation des répondants au 1er décembre 2022.*

► **Observatoire de Versailles Saint-  
Quentin-en-Yvelines (OVSQ)**



## LA PROMOTION 2019-2020



32 en alternance, 22 en formation initiale classique, 6 en formation continue et VAE  
16 Bac Techno, 16 autre (bac étranger, dispense ou équivalence), 13 Bac ES, 8 Bac S,  
4 Bac Pro, 3 Bac L

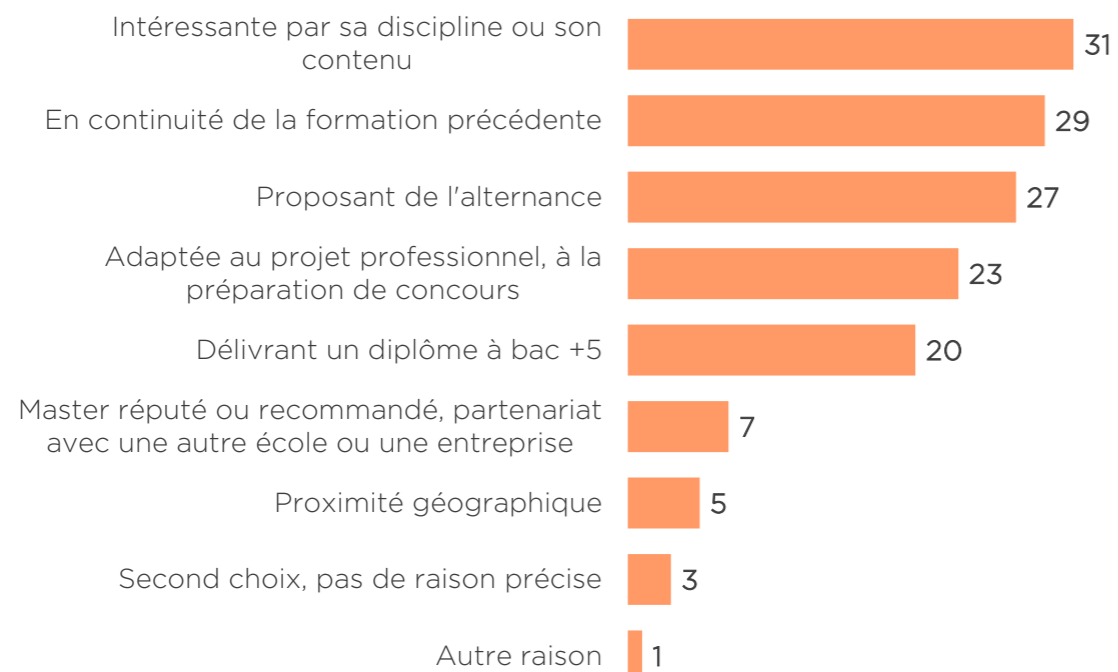
35 hommes, 25 femmes

Age médian\* à l'obtention du diplôme : 24 ans

\*la moitié a 24 ans (sur 55 répondants)

### ■ Choix de la formation\*

\*Les diplômés ont pu indiquer plusieurs raisons pour le choix de cette formation.



### ■ Recommandation de la formation

46 la préconisent

### ■ Projet professionnel

27 en termes de secteur

14 en termes de métier

19 sans projet

▶ 37 ont vu leur projet conforté par la formation

## LES PARCOURS D'ÉTUDES

### ■ Poursuite d'études

Certains ont pu suivre plusieurs formations de 2020-21 à 2022-23.

Entre l'obtention du diplôme de Master et le moment de l'enquête,

3 diplômés ont poursuivi ou repris leurs études

### ■ Type

2 dans une autre formation / un concours  
1 dans un autre M2

### ■ Durée

3 ont poursuivi 1 an

### ■ Raison

Certains ont pu indiquer plusieurs raisons pour cette poursuite d'études

2 pour se spécialiser, compléter la formation de M2 (notamment face au contexte de crise sanitaire)

## L'ACCÈS À L'EMPLOI

(hors alternance et financement d'études)

### ■ Temps médian\* d'accès au 1er emploi

3 mois (sur 53 répondants)

\*La moitié a obtenu son 1er emploi 3 mois après le diplôme

### ■ Nombre d'emplois depuis le Master

26 ont exercé un seul emploi


24 ont exercé 2 emplois

9 ont exercé 3 emplois ou plus

1 n'a jamais exercé d'emploi

Emploi

## LA SITUATION AU 1er DÉCEMBRE 2021



### ZOOM SUR L'EMPLOI (hors alternance et job étudiant)

#### ■ Type de contrat

CDI - Fonctionnaires : **36**  
CDD - Intérim : **9**  
Indépendants : **2**

#### ■ Temps de travail

Temps plein : **48**

#### ■ Salaire net mensuel, avec majoration mensuelle\* (primes, indemnités)

- équivalent temps plein - \*Avant imposition à la source

|                  |         |
|------------------|---------|
| Salaire plafond  | 2 600 € |
| Salaire médian   | 2 013 € |
| Salaire plancher | 1 700 € |

30 188 € brut annuel

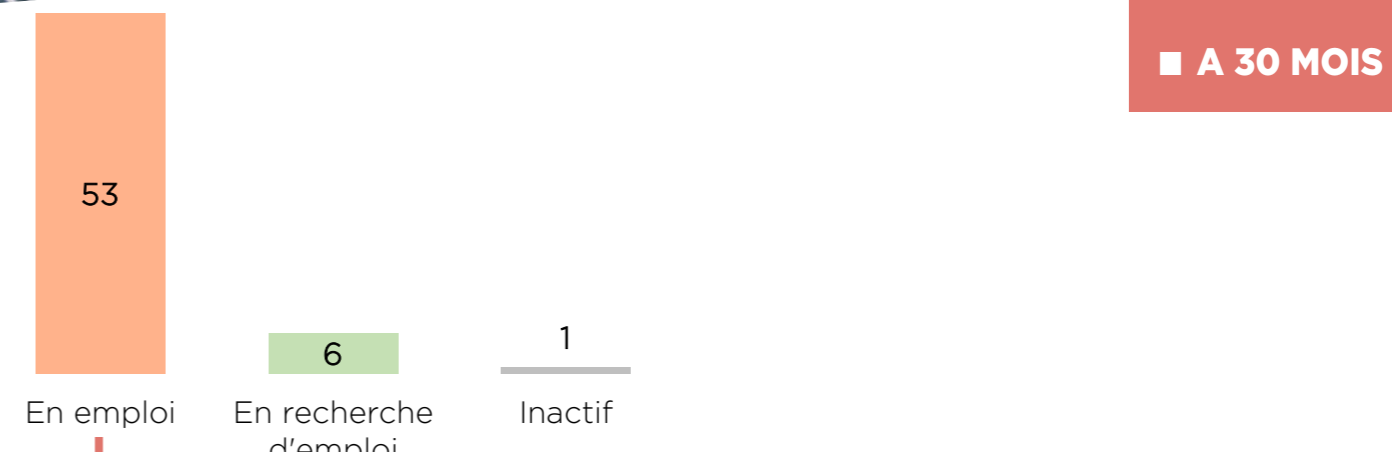
La moitié gagne plus de 2 013 €. 80% des diplômés (27 sur 34) gagnent entre 1 700 € et 2 600 €.

#### ■ Majoration annuelle (primes, indemnités, 13ème mois, heures supplémentaires)

26 en perçoivent, 17 n'en perçoivent pas

↓  
**150 €** (médiane, nette mensuelle)  
**2 250 €** (médiane, brute annuelle)

## LA SITUATION AU 1er DÉCEMBRE 2022



### ZOOM SUR L'EMPLOI (hors alternance et job étudiant)

#### ■ Type de contrat

CDI - Fonctionnaires : **44**  
Indépendants : **5**  
CDD - Intérim : **4**

#### ■ Temps de travail

Temps plein : **51**  
Temps partiel : **2**

#### ■ Salaire net mensuel, avec majoration mensuelle\* (primes, indemnités)

- équivalent temps plein - \*Avant imposition à la source

|                  |         |
|------------------|---------|
| Salaire plafond  | 3 000 € |
| Salaire médian   | 2 300 € |
| Salaire plancher | 1 648 € |

34 500 € brut annuel

La moitié gagne plus de 2 300 €. 80% des diplômés (38 sur 47) gagnent entre 1 648 € et 3 000 €.

#### ■ Majoration annuelle (primes, indemnités, 13ème mois, heures supplémentaires)

31 en perçoivent, 20 n'en perçoivent pas

↓  
**150 €** (médiane, nette mensuelle)  
**2 250 €** (médiane, brute annuelle)

## L'EMPLOI À 30 MOIS AU 1ER DÉCEMBRE 2022

### ■ Niveau

Cadres et professions intellectuelles supérieures : **37**  
Professions intermédiaires : **10**  
Indépendants : **5**

### ■ Employeur

Privé : **49**  
Public, semi-public : **2**  
Association : **2**

### ■ Localisation

Ile-de-France (hors Paris) : **34**  
Paris : **9**  
Province - DROM : **6**  
Etranger : **4**

### ■ Mode d'obtention\*

Grâce à une annonce : **17**  
A la suite d'un emploi, d'un stage ou d'une alternance (promotion, transformation contrat) : **14**  
Suite au dépôt de CV sur internet, sur un réseau social professionnel : **9**  
Par un cabinet de recrutement, un chasseur de têtes, une agence d'intérim : **9**  
Par relations professionnelles : **8**  
Grâce à une création d'entreprise : **5**  
Par candidature spontanée : **4**  
Par relations familiales ou amicales : **2**  
Par un organisme (Pôle emploi, APEC, mission locale) : **1**

*\*Les diplômés ont pu indiquer plusieurs modes d'obtention.*

### ■ Secteur d'activité

Commerce, transports, hébergement et restauration : **16**  
Industrie : **7**  
Informatique et communication : **6**  
Services (location, RH, sécurité, nettoyage, aménagement, voyages...) : **5**  
Conseil, ingénierie et études : **4**  
Santé humaine et action sociale : **2**  
Administration publique : **2**  
Enseignement : **1**  
Construction : **1**  
Immobilier : **1**

### ■ Adéquation de l'emploi

- Avec le domaine de formation : **43**
- Avec un niveau Bac+5 : **42**

→ En définitive :

- **43** sont satisfaits de leur emploi
- **15** recherchent un autre emploi

### ■ Satisfaction dans l'emploi

- Du niveau de responsabilité : **48**
- Des conditions de travail : **46**
- Des missions : **46**
- Du niveau de rémunération : **36**

## LE RECAP

L'UVSQ enquête par internet et par téléphone, chaque année, les promotions de Master, 18 mois et 30 mois après l'obtention de leur diplôme.

Cette enquête a pour objectifs :

- de répertorier et d'analyser les conditions d'insertion professionnelle,
- de repérer les parcours caractéristiques des débuts de carrière,
- d'établir un premier bilan du lien formation-emploi.

Ces données rendent compte de la situation des répondants diplômés de chacune des formations enquêtées. Elles doivent être considérées comme une description des situations plutôt que la mise en évidence de régularités statistiques.

Sont également disponibles :

- les fiches pour toutes les [spécialités de Master 2020](#) de l'UVSQ, enquêtées 30 mois après l'obtention de leur diplôme,
- les listes des [emplois, des missions et des salaires des Masters 2008 à 2020](#),
- et les [devenirs comparés des promotions de Master 2019 et 2020](#) et des promotions précédentes.